



Instrukcja tankowania
CNG na Stacji
Paliw ANDAMURU

**ABY ZATANKOWAĆ NALEŻY OBOWIĄZKOWO ZNAĆ
ZASADY PODANE W NINIEJSZEJ INSTRUKCJI OBSŁUGI.**

CNG = SPRĘŻONY GAZ ZIEMNY

CNG (Sprężony Gaz Ziemny) jest gazem bezbarwnym i skrajnie łatwopalnym. Jest lżejszy od powietrza. CNG przeznaczony do użytku komercyjnego ma lekki zapach siarki, pozwalający na jego wykrycie.

Wskazane zastosowanie: Samochody osobowe / Małe furgonetki.

Skuteczny i przyjazny dla środowiska naturalnego

RYZIKO



**ZAGROŻENIE ATMOSFERY
WYBUCHOWE**
DANGER EXPLOSIVE ATMOSPHERE



ZAGROŻENIE GAZ ŁATWOPALNY
DANGER FLAMMABLE GAS



**ZAGROŻENIE NISKA
TEMPERATURA**
DANGER LOW TEMPERATURE

ZAKAZY



**ZAKAZ UŻYWANIA
OGNIA**
NO FIRES



**DOSTĘP NIEUPOWAŻNIONEGO
PERSONELU ŚCIŚLE ZABRONIONY**
NO UNAUTHORISED ENTRY



ZAKAZ PALENIA
NO SMOKING




**ZAKAZ UŻYWANIA
TELEFONÓW KOMÓRKOWYCH**
NO MOBILE PHONES

DOZOWNIKI



Ekran / Display
Indicador de kilos, importe y precio



TERMINAL PŁATNICZY




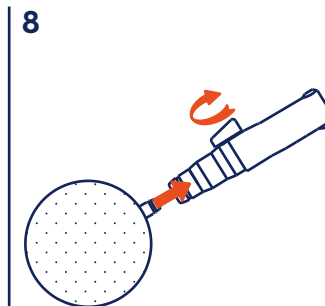
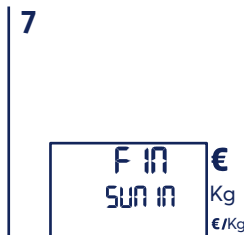
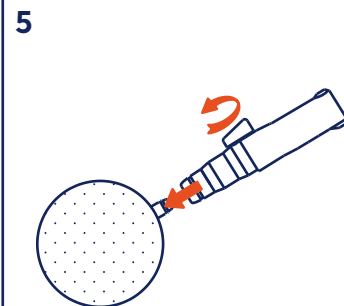
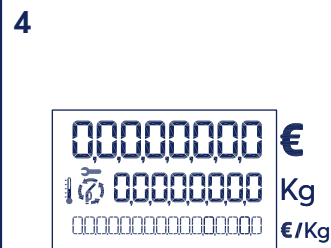
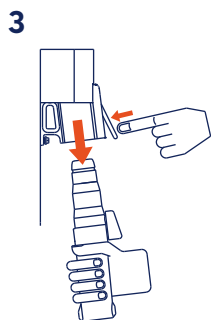
Wprowadzić kartę

Ekran

Wpisać kod PIN i
postępować zgodnie
z instrukcjami

TANKOWANIE CNG • KROK ZA KROKIEM

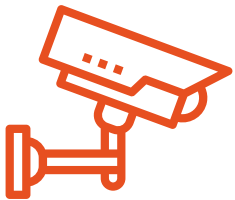
1. Wyłącz silnik, zgaś światła pojazdu i wyłącz telefon komórkowy.
2. Podejdź do terminala płatniczego i postępuj zgodnie z instrukcjami wyświetlanymi na ekranie.
3. Naciśnij dźwignię obudowy aby odczepić dyszę napełniającą.
4. Proszę sprawdzić, czy dane dotyczące ceny i ilości paliwa wskazują zero.
5. Włożyć dyszę napełniającą do zbiornika pojazdu i przekręcić uchwyt o 180°.
6. Wcisnąć przycisk START/ STOP (zielony). Rozpocznie się tankowanie.
7. Zbiornik jest pełen, gdy na ekranie pojawi się mrugający tekst "FIN SUMIN" oraz informacja o ilości zatankowanego paliwa i jego cenie. Jeżeli pragnie się przerwać tankowanie przed całkowitym napełnieniem zbiornika, należy wcisnąć CZARNY przycisk - „START / STOP”.
8. Aby odłączyć końcówkę węża od zbiornika, należy odkręcić uchwyt o 180 stopni i odczekać kilka sekund dopóki nie spadnie ciśnienie. Wyjąć z pojazdu końcówkę węża.
9. Odłożyć dyszę na swój uchwyt na dozowniku, przyciskając, aż poczujemy, że jest odpowiednio odwieszona.
10. Teraz można poprosić o pokwitowanie w terminalu płatniczym i odebrać je z otworu obok czytnika kart.



DODATKOWO

1. Stacja paliw może być obsługiwana w określonych godzinach od poniedziałku do piątku lub bez obsługi przez 24h każdego dnia roku.
2. W razie otrzymania wskazówek od pracowników stacji lub pracowników Andamuru, należy ściśle się do nich stosować.
3. Przy dozownikach LNG znajdują się instrukcje dotyczące tankowania, dzięki czemu można ich łatwo przestrzegać.
4. Surowo zabrania się tankowania jakiegokolwiek elementu I/LUB urządzenia innego niż zbiornik paliwa LNG ciężarówki (np. butli gazowych, czy kempingowych, itp.).
5. W pobliżu dozownika należy unikać obecności osób, które nie biorą udziału w operacji tankowania i nie są odpowiednio wyposażone.
6. Nie należy składować śmieci ani żadnych odpadów poza przeznaczonymi do tego, określonymi kontenerami. Gdyby na stacji takich nie było, należy zabrać je ze sobą.
7. W razie jakiegokolwiek problemu podczas tankowania, należy zwrócić się do pracowników stacji lub skontaktować z nami pod numerem telefonu Obsługi Klienta +34 968 102 000.

DODATKOWO NALEŻY WIEDZIEĆ



- ▶ Kamery bezpieczeństwa na bieżąco rejestrują czynności wykonywane na Stacji Paliw.



- ▶ Każdy akt wandalizmu zostanie zgłoszony odpowiednim władzom.



- ▶ Nieprzestrzeganie tych zasad może skutkować odebraniem karty paliwowej.

W NAGŁYCH WYPADKACH

- ▶ W przypadku jakiegokolwiek incydentu lub wycieku cieczy lub gazu, należy niezwłocznie zawiadomić pracowników Stacji Paliw, jeżeli tylko są na niej obecni.
- ▶ Na każdym z dozowników znajdują się przyciski awaryjne, które umożliwiają przerwanie tankowania w dowolnym momencie.
- ▶ W razie pojawienia się ognia należy użyć gaśnic znajdujących się na Stacji Paliw i obok każdego z dystrybutorów.



+34 968 102 000

Telefon Obsługi Klienta

Bezpieczeństwo to nasza wspólna sprawa



CENTRO DE NEGOCIOS ANDAMUR

Pol. Ind. Saprelorca 30817 Lorca (Murcia)

T. +34 968 102 000 · info@andamur.com